

Autolaveuses conçues pour encore plus de productivité

Les autolaveuses AS5160 / AS5160T sont des machines compactes de taille moyenne, très productives : grande capacité des réservoirs et grande autonomie des batteries pour nettoyer pendant des heures. Faciles et confortables à utiliser avec leur design ergonomique, ces machines sont robustes.

Les autolaveuses AS5160 / AS5160T sont robustes et fiables grâce à une conception rotomoulée du réservoir. L'entretien et la maintenance sont facilitées par un accès faciles aux différents composants. Grâce à leur conception ergonomique, la zone à nettoyer est facilement visible.

Les autolaveuses AS5160 / AS5160T fonctionnent avec des batteries. Vous pouvez choisir une version tactée ou non-tractée. Elles sont livrées prêtes à l'emploi et équipées d'une brosse, d'une embouchure, des batteries et d'un chargeur embarqué.





Le plateau porte disque et la jupe anti éclaboussure sont disponibles en option sur commande.

Ces machines vous offrent une solution de nettoyage à un rapport qualité / prix imbattable.




- Productivité : largeur de travail 51 cm
- Brosse installable ou retirable directement depuis le tableau de bord Picture shown may not represent model quoted
- Compteur horaire : vérification du nombre d'heures de fonctionnement de la machine
- Grande capacité pour une productivité accrue : réservoirs de solution et de récupération de 61 litres chacun
- Robustesse : structure châssis mécano-soudée et réservoirs rotomoulés
- Fiabilité : embouchure en aluminium de 79 cm

● Equipement standard






Accessoires inclus	Référence	Quantité mini.	AS5160-EU 20INCH 60L 24V	AS5160T-EU 20IN 60L 24V TRACTION	AS5160-EUNB SANS BATTERIES ET CHARGEUR
Plateaux					
 PLATEAU SUPPORT DISQUE 20 INCH	VF90454	1			
Brosses					
 BROSSE 20'	VF90417	1	•	•	
Squeegee Blade					
 LAMELLE AR 20'	VF90120	1	•	•	
 LAMELLE AV 20'	VF90119	1	•	•	
Batteries					
BATTERIE GEL 12V 87AH	1464853000	2	•	•	



Autolaveuses conçues pour encore plus de productivité


Accessoires inclus		Référence	Quantité mini.	AS5160-EU 20INCH 60L 24V	AS5160T-EU 20IN 60L 24V TRACTION	AS5160-EUNB SANS BATTERIES ET CHARGEUR
Chargeur intégré						
	CHARGEUR 24V 10A	VR27041	1	•	•	
Embouchures, lamelles et jupes						
	JUPE ANTI ECLABOUSSURE	VS10151	1			

• Equipement standard

Accessoires inclus		Référence	Quantité mini.	AS5160T-EUNB SANS BATTERIES ET CHARGEUR	AS5160TO-EU ORB OBC SANS BATTERIES
Plateaux					
	PLATEAU SUPPORT DISQUE 20 INCH	VF90454	1		
Brosses					
	BROSSE 20'	VF90417	1		
Squeegee Blade					
	LAMELLE AR 20'	VF90120	1	•	•
	LAMELLE AV 20'	VF90119	1	•	•
Batteries					
	BATTERIE GEL 12V 87AH	1464853000	2		
Chargeur intégré					
	CHARGEUR 24V 10A	VR27041	1		
Embouchures, lamelles et jupes					



Autolaveuses conçues pour encore plus de productivité

Accessoires inclus		Référence	Quantité mini.	AS5160T-EUNB SANS BATTERIES ET CHARGEUR	AS5160TO-EU ORB OBC SANS BATTERIES
	JUPE ANTI ECLABOUSSURE	VS10151	1		

Modèle

AS5160-EU 20INCH
60L 24VAS5160T-EU 20IN
60L 24V TRACTIONAS5160-EUNB
SANS BATTERIES
ET CHARGEUR

Référence

50000398

50000403

50000532

Caractéristiques

Compteur horaire

•

•

•

Version batterie

•

•

•

Flexible vidange eau sale

•

•

•

Indicateur niveau d'eau

•

•

•

Traction

•

Nettoyage orbitale

Modèle

AS5160T-EUNB
SANS BATTERIES
ET CHARGEURAS5160TO-EU ORB
OBC SANS
BATTERIES

Référence

50000533

50000549

Caractéristiques

Compteur horaire

•

•

Version batterie

•

•

Flexible vidange eau sale

•

•

Indicateur niveau d'eau

•

•

Traction

•

•

Nettoyage orbitale

•

Caractéristiques Techniques

AS5160-EU 20INCH
60L 24VAS5160T-EU 20IN
60L 24V TRACTIONAS5160-EUNB
SANS BATTERIES
ET CHARGEUR

Vitesse de travail (km/h)

N/A

0-4.5

N/A

Voltage de la batterie (V)

24

24

24

Moteur de brosse

450

450

450

Puissance du moteur de traction (W)

N/A

150

N/A

Puissance du moteur d'aspiration (W)

350

350

350

Type de batterie

2x12V 100Ah/C20
AGM2x12V 100Ah/C20
AGM2x12V 100Ah/C20
AGM

Dépression (mm.ce)

1200

1200

1200

Niveau sonore

69

69

69



Autolaveuses conçues pour encore plus de productivité










Caractéristiques Techniques	AS5160-EU 20INCH 60L 24V	AS5160T-EU 20IN 60L 24V TRACTION	AS5160-EUNB SANS BATTERIES ET CHARGEUR
Pente admissible max (%)	2%	2%	2%
Débit d'eau (l/m)	0-2.4L/min	0-2.4L/min	0-2.4L/min
Largeur de la raclette (mm)	790	790	790
Diamètre brosse/plateau (mm)	510	510	510
Pression de brosse (kg)	27	23	27
Vitesse de rotation de brosse (tr/min.)	150	150	150
Dimensions, L x L x H (mm)	1370x600x1220	1370x600x1220	1370x600x1220
Dimensions du compartiment à batterie (L x L x H) (mm)	350x350x300	350x350x300	350x350x300
Poids net (kg)	85	93	85
Poids brut du véhicule (gvw) (kg)	214.8	222.8	214.8
Poids emballé (kg)	115	123	115
Capacité du réservoir de solution/récupération	61/61L	61/61L	61/61L

Caractéristiques Techniques	AS5160T-EUNB SANS BATTERIES ET CHARGEUR	AS5160TO-EU ORB OBC SANS BATTERIES
Vitesse de travail (km/h)	0-4.5	0-4,5
Voltage de la batterie (V)	24	24
Moteur de brosse	450	750
Puissance du moteur de traction (W)	150	150
Puissance du moteur d'aspiration (W)	350	350
Type de batterie	2x12V 100Ah/C20 AGM	
Dépression (mm.ce)	1200	1200
Niveau sonore	69	69
Pente admissible max (%)	2%	2%
Débit d'eau (l/m)	0-2.4L/min	0-2,2L/min
Largeur de la raclette (mm)	790	790
Diamètre brosse/plateau (mm)	510	510 x 360
Pression de brosse (kg)	23	40/50
Vitesse de rotation de brosse (tr/min.)	150	2200
Dimensions, L x L x H (mm)	1370x600x1220	1370x600x1220
Dimensions du compartiment à batterie (L x L x H) (mm)	350x350x300	350x350x300
Poids net (kg)	93	120
Poids brut du véhicule (gvw) (kg)	222.8	240
Poids emballé (kg)	123	150
Capacité du réservoir de solution/récupération	61/61L	61/61









Autolaveuses conçues pour encore plus de productivité

● Equipement standard, ○ Accessoires Supplémentaires, □ Equipement Optionnel







Accessoires		Référence	Quantité mini.	AS5160-EU 20INCH 60L 24V	AS5160T-EU 20IN 60L 24V TRACTION	AS5160-EUNB SANS BATTERIES ET CHARGEUR
Brosses						
	BROSSE 20'	VF90417	1	●	●	○
Plateaux						
	PLATEAU SUPPORT DISQUE 20 INCH	VF90454	1	○	○	○
	SUPPORT PLATEAU 20'	VF90416	1	○	○	○
Squeegee Blade						
	LAMELLE AR 20'	VF90120	1	●	●	
	LAMELLE ARRIERE PU - AS510	VF90149	1	○	○	
	LAMELLE AV 20'	VF90119	1	●	●	○
	LAMELLE AVANT PU - AS510	VF90148	1	○	○	
Chargeur intégré						
	CHARGEUR 24V 10A	VR27041	1	●	●	
Embouchures, lamelles et jupes						
	JUPE ANTI ECLABOUSSURE	VS10151	1	○	○	○
Batteries						
	BATTERIE GEL 12V 87AH	1464853000	2	●	●	



Autolaveuses conçues pour encore plus de productivité




Accessoires	Référence	Quantité mini.	AS5160-EU 20INCH 60L 24V	AS5160T-EU 20IN 60L 24V TRACTION	AS5160-EUNB SANS BATTERIES ET CHARGEUR
Pad Boost					
 LOT DE 5 PADS BLANC 510 X 356mm	997023	0			
 LOT DE 5 PADS BLEU 510 X 356mm	997021	0			
 LOT DE 5 PADS NOIR 510 x 356mm	997022	0			
 LOT DE 5 PADS ROUGE 510 X 356mm	997020	0			
 LOT DE 10 PADS MARRON 510 X 356mm	997024	0			
Autres					
 LOT DE 2 VELCRO DE FIXATION BOOST	30793A	0			

● Equipement standard, ○ Accessoires Supplémentaires, □ Equipement Optionnel

Accessoires	Référence	Quantité mini.	AS5160T-EUNB SANS BATTERIES ET CHARGEUR	AS5160TO-EU ORB OBC SANS BATTERIES
Brosses				
 BROSSE 20"	VF90417	1	○	
Plateaux				
 PLATEAU SUPPORT DISQUE 20 INCH	VF90454	1	○	
 SUPPORT PLATEAU 20"	VF90416	1	○	
Squeegee Blade				
 LAMELLE AR 20"	VF90120	1	●	●
 LAMELLE ARRIERE PU - AS510	VF90149	1	○	○
 LAMELLE AV 20"	VF90119	1	●	●



Autolaveuses conçues pour encore plus de productivité

Accessoires		Référence	Quantité mini.	AS5160T-EUNB SANS BATTERIES ET CHARGEUR	AS5160TO-EU ORB OBC SANS BATTERIES
	LAMELLE AVANT PU - AS510	VF90148	1	○	○
Chargeur intégré					
	CHARGEUR 24V 10A	VR27041	1		
Embouchures, lamelles et jupes					
	JUPE ANTI ECLABOUSSURE	VS10151	1	○	
Batteries					
	BATTERIE GEL 12V 87AH	1464853000	2		○
Pad Boost					
	LOT DE 5 PADS BLANC 510 X 356mm	997023	0	○	○
	LOT DE 5 PADS BLEU 510 X 356mm	997021	0	○	○
	LOT DE 5 PADS NOIR 510 x 356mm	997022	0	○	○
	LOT DE 5 PADS ROUGE 510 X 356mm	997020	0	○	○
	LOT DE 10 PADS MARRON 510 X 356mm	997024	0	○	○
Autres					
	LOT DE 2 VELCRO DE FIXATION BOOST	30793A	0		○

